

Corso di Calcolatori Elettronici I

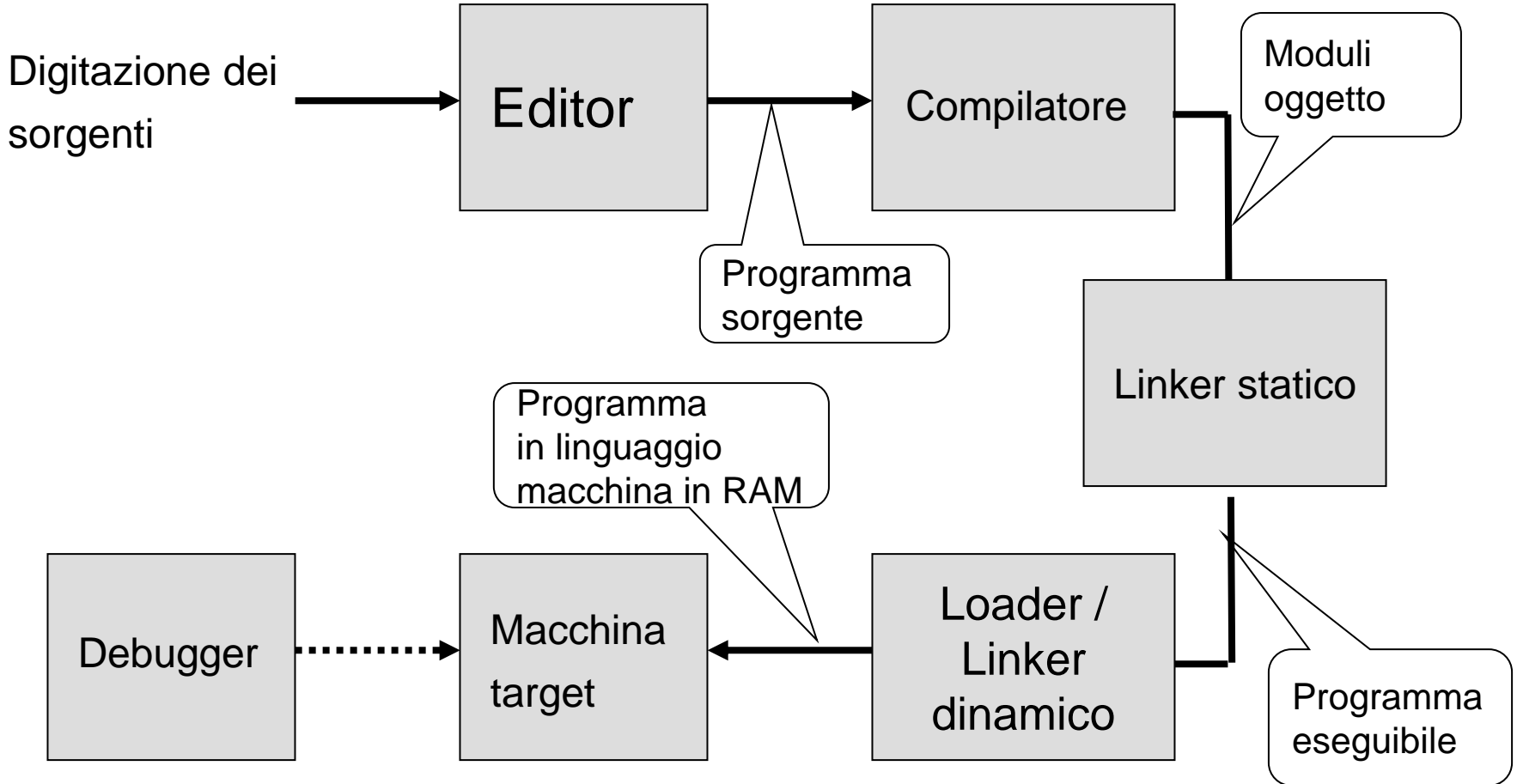
Introduzione ai linguaggi assembly

Prof. Roberto Canonico

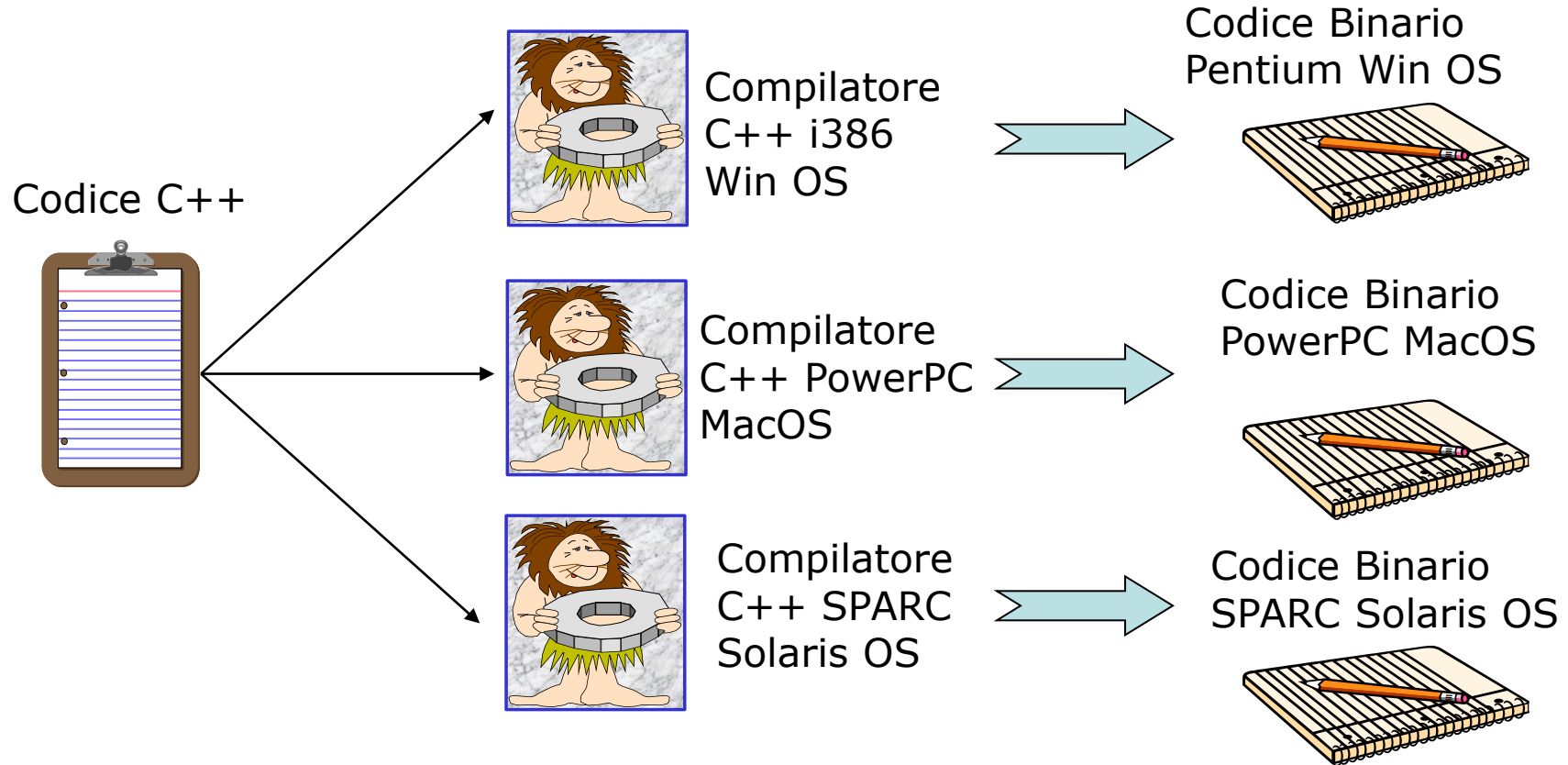


Università degli Studi di Napoli Federico II
Dipartimento di Ingegneria Elettrica
e delle Tecnologie dell'Informazione

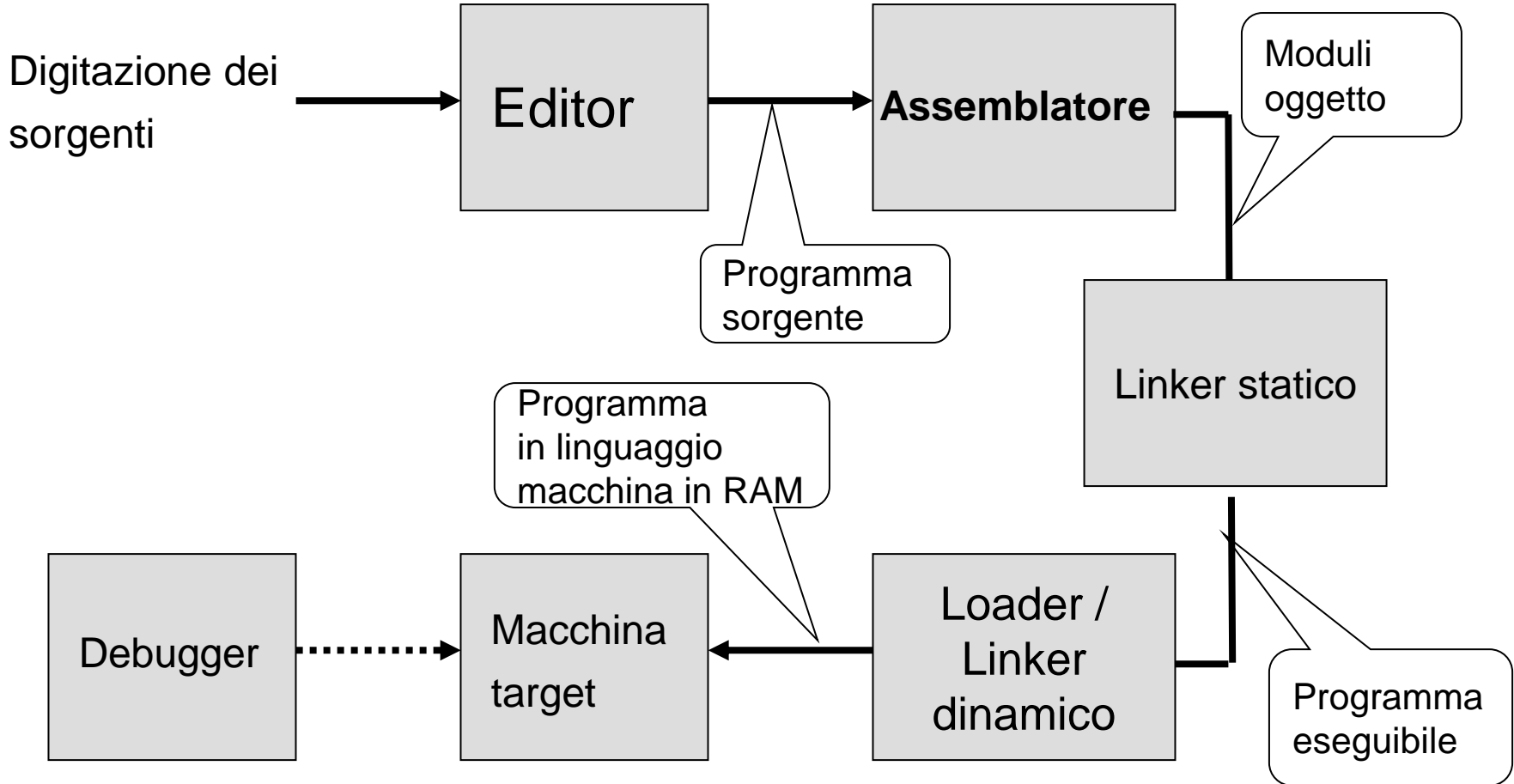
Ciclo di sviluppo/esecuzione per programmi in linguaggio di alto livello



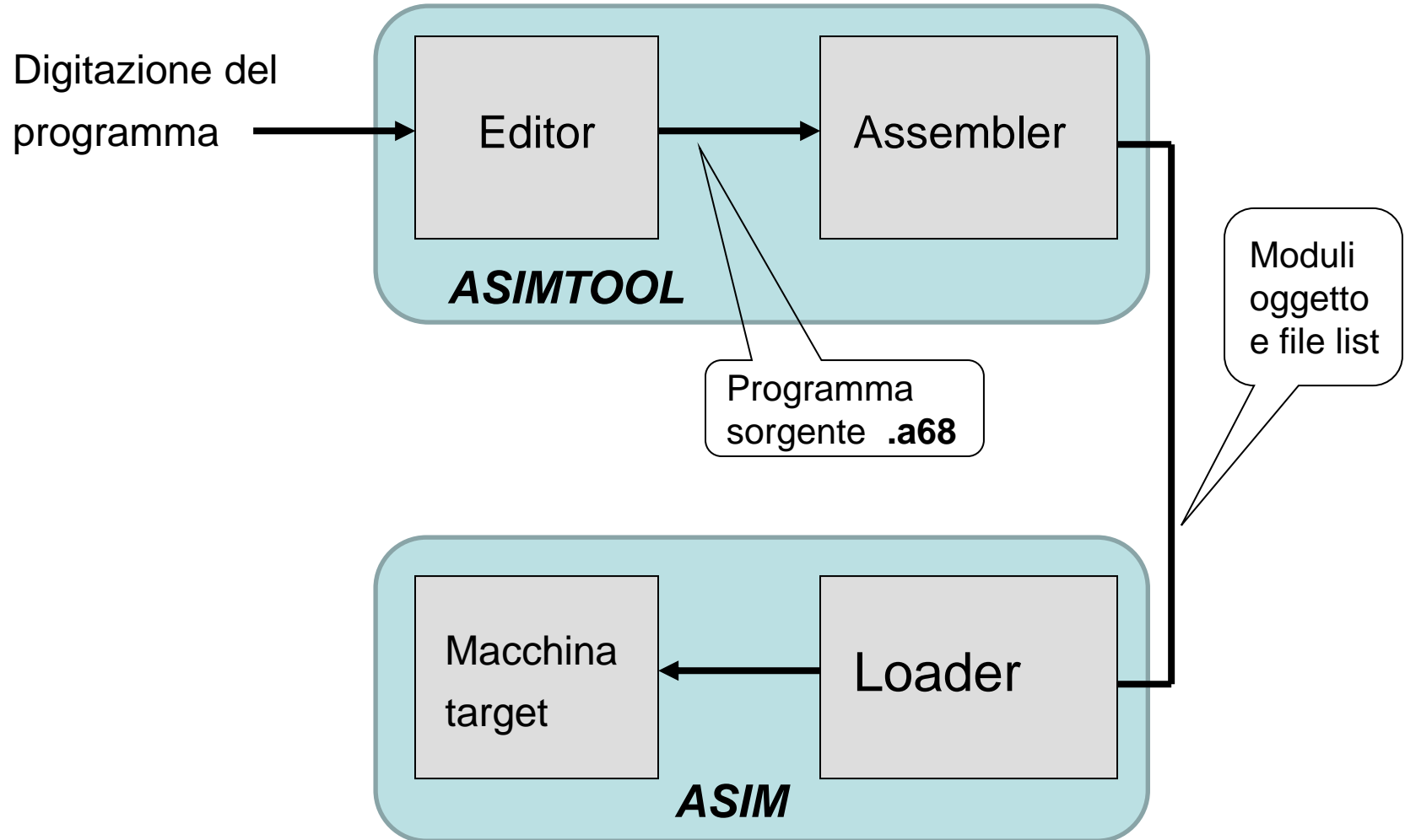
Linguaggi e dipendenza dalla piattaforma di esecuzione



Ciclo di sviluppo/esecuzione per programmi in linguaggio assembly



Ciclo di sviluppo semplificato di programmi assembly MC68000 nel sistema didattico ASIM



Assembly: formato del codice sorgente

- Una linea di codice sorgente Assembly è costituita da quattro campi:
 - LABEL
 - Stringa alfanumerica
 - Definisce un nome simbolico per il corrispondente indirizzo
 - MNEMONIC
 - Determina la generazione di un'istruzione in linguaggio macchina e la modifica del valore corrente del Program Location Counter
 - Può, in alternativa, essere una *direttiva di assemblaggio*
 - OPERANDS
 - Oggetti dell'azione specificata dal codice MNEMONIC
 - Variano a seconda dell'istruzione e del modo di indirizzamento
 - COMMENTS
 - Testo arbitrario inserito dal programmatore
-

Assembly: caratteristiche generali

- Di regola, una linea di codice assembly corrisponde ad una istruzione I/m
 - Eccezioni:
 - Macro: 1 linea assembler → n istruzioni I/m
 - Pseudo istruzioni: 1 linea assembler → 0 istr. I/m
 - Variabili interamente gestite dal programmatore
 - Allocazione: memoria o registri CPU
 - No dichiarazione
-

Esempio – Assembly X86 a 32 bit

```
DES_std_crypt:
    movl 4(%esp),%edx
    pushl %ebx
    movl DES_count,%ecx
    xorl %ebx,%ebx
    movq (%edx),K1
    movq 32(%edx),K2
    movq K1,tmp1
    movq 8(%edx),K3
    movq 16(%edx),K4
    DES_copy(24, 40)
    ...
    DES_copy(112, 120)
    movq DES_IV,R
    xorl %edx,%edx
    movq DES_IV+8,L
DES_loop:
    ...
```

Esempio – Assembly Alpha

```
DES_std_crypt:
    ldgp $29,0($27)
DES_std_crypt..ng:
    subq $30,56,$30
    lda tmp1,DES_IV
    lda tmp2,DES_count
    lda SPE,DES_SPE_F
    ldq R,0(tmp1)
    ldq L,8(tmp1)
    ldq count,0(tmp2)
    ldq K1,0(kp)
    ldq K2,8(kp)
    ldq K3,16(kp)
    ldq K4,24(kp)
    xor K1,R,D
    ldq K5,32(kp)
    ldq K6,40(kp)
    ldq K7,48(kp)
    ldq K8,56(kp)
    stq K9,0($30)
    stq K10,8($30)
    stq K11,16($30)
    stq K12,24($30)
    stq K13,32($30)
    stq K14,40($30)
    stq K15,48($30)
    ldq K9,64(kp)
    ldq K10,72(kp)
    ldq K11,80(kp)
    ldq K12,88(kp)
    ldq K13,96(kp)
    ldq K14,104(kp)
    ldq K15,112(kp)
    ldq K16,120(kp)
DES_loop:
    DES_2_ROUNDS(K2,K3)
```

...

...

Esempio – Assembly SPARC

DES_std_crypt:

...

save %sp,-120,%sp

st %i7,[%fp-24]

sethi %hi(DES_SPE_L),SPE_L_0

sethi %hi(DES_SPE_L+0x400),SPE_L_4

add SPE_L_0,0x808,SPE_H_0

...

ldd [kp],D1

ldd [SPE_L_4+0xC08],R1

...

ld [SPE_L_4+0xC18],count

DES_loop:

DES_2_ROUNDS(kp)

...

std R1,[out]

std L1,[out+8]

ret

restore

...

Linguaggi Assembly

- Per una data macchina, esiste sempre almeno il linguaggio assembly definito dal costruttore
 - In aggiunta, possono esistere linguaggi assembly forniti da terze parti
 - Quando si definisce un linguaggio assembly
 - Si ha libertà di scelta per quanto riguarda:
 - Gli *mnemonics*
 - Il formato delle linee del sorgente
 - I formati per specificare modi di indirizzamento, varianti delle istruzioni, costanti, label, pseudo-operatori, etc.
 - Non si ha libertà di scelta per quanto riguarda:
 - L'effetto finale di ogni singola istruzione macchina
-

Convenzioni

- Gli spazi bianchi tra i diversi campi fungono esclusivamente da separatori (vengono ignorati dall'assemblatore)
 - Una linea che inizi con un asterisco (*) è una linea di commento
 - Nelle espressioni assembly, gli argomenti di tipo numerico si intendono espressi
 - In notazione decimale, se non diversamente specificato
 - In notazione esadecimale, se preceduti dal simbolo "\$"
 - In notazione binaria, se preceduti dal simbolo "%"
 - Nell'indicazione degli operandi, il simbolo "#" denota un indirizzamento immediato (valore costante scritto nel codice della istruzione)
-

Program Location Counter PLC

- E' una variabile interna dell'assemblatore
 - Ogni istruzione del programma ha associato un valore del PLC
 - Se il programma è un **codice assoluto** (*allocazione statica*), il PLC è l'indirizzo della locazione di memoria in cui l'istruzione sarà caricata dal *loader*
 - Se il programma è un **codice rilocabile**, il valore del PLC rappresenta lo spiazzamento del codice dell'istruzione rispetto ad un indirizzo base
 - Il valore del PLC può essere modificato con la direttiva "origin" (ORG)
 - Durante il processo di assemblaggio, il suo valore è incrementato della dimensione (in byte) del codice dell'istruzione corrente
 - E' possibile, all'interno di un programma, fare riferimento al suo valore corrente, mediante il simbolo "*"
-

Etichette (label)

- Sono stringhe di testo arbitrarie (opzionali) anteposte ad una istruzione o ad un dato all'interno del programma assembler
- Servono a riferirsi al particolare indirizzo che contiene quella istruzione o dato
 - usati per gestire i salti
 - usati per gestire variabili (manipolate nel programma assembler attraverso le loro etichette in maniera simile alle variabili di un linguaggio di programmazione di alto livello)
- Ad esempio:
 - ALOOP è un'etichetta usata per riferirsi all'istruzione MOVE, SUM è una etichetta usata per gestire una variabile, mentre IVAL è una costante

```
ALOOP    MOVE.W    D0,CNT
          ADD.W    SUM,D0
          ...     ...
SUM      DS.W      1
IVAL     EQU       17
          ...     ...
```