

**Corso di Laurea in Ingegneria Informatica**



**Corso di Reti di Calcolatori I**

**Roberto Canonico ([roberto.canonico@unina.it](mailto:roberto.canonico@unina.it))**

**Giorgio Ventre ([giorgio.ventre@unina.it](mailto:giorgio.ventre@unina.it))**

**Il livello trasporto:  
controllo di flusso in TCP**

**I lucidi presentati al corso sono uno strumento didattico  
che NON sostituisce i testi indicati nel programma del corso**

## **Nota di copyright per le slide COMICS**



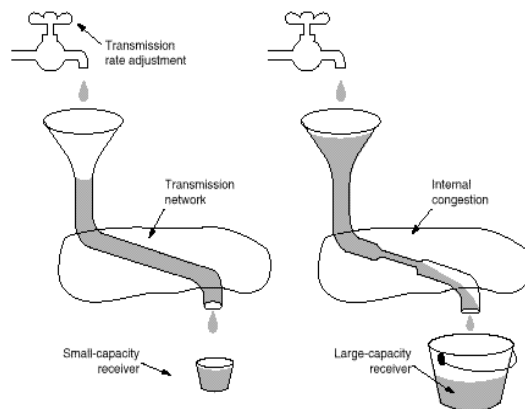
### **Nota di Copyright**

Questo insieme di trasparenze è stato ideato e realizzato dai ricercatori del Gruppo di Ricerca COMICS del Dipartimento di Informatica e Sistemistica dell'Università di Napoli Federico II. Esse possono essere impiegate liberamente per fini didattici esclusivamente senza fini di lucro, a meno di un esplicito consenso scritto degli Autori. Nell'uso dovranno essere esplicitamente riportati la fonte e gli Autori. Gli Autori non sono responsabili per eventuali imprecisioni contenute in tali trasparenze né per eventuali problemi, danni o malfunzionamenti derivanti dal loro uso o applicazione.

**Autori:**

Simon Pietro Romano, Antonio Pescapè, Stefano Avallone,  
Marcello Esposito, Roberto Canonico, Giorgio Ventre

## TCP: Controllo di Flusso e di Congestione



### Come gestire entrambi i tipi di controllo?

- *Receiver window*: dipende dalla dimensione del buffer di ricezione
- *Congestion window*: basata su una stima della capacità della rete

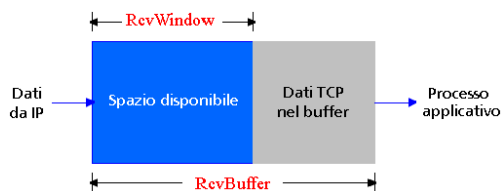
I byte trasmessi corrispondono alla dimensione della finestra più piccola

3

## TCP: controllo di flusso



- Il lato ricevente della connessione TCP ha un buffer di ricezione:



- Il processo applicativo potrebbe essere rallentato dalla lettura nel buffer

### Controllo di flusso

- Servizio di corrispondenza delle velocità: la frequenza d'invio deve corrispondere alla frequenza di lettura dell'applicazione ricevente

(supponiamo che il destinatario TCP scarti i segmenti fuori sequenza)

# TCP Flow Control



**flow control**  
 Il mittente non dovrà sovraccaricare il ricevente inviando dati ad una velocità troppo elevata

**ricevente:** comunica dinamicamente al mittente la dimensione corrente del buffer

- campo **RcvWindow** nel segmento TCP:

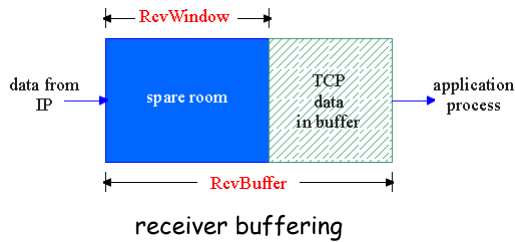
$$RcvWindow = RcvBuffer - [LastByteRcvd - LastByteRead]$$

**mittente:** conserva i dati già trasmessi ma non riscontrati e limita tale quantità all'ultima **RcvWindow** ricevuta:

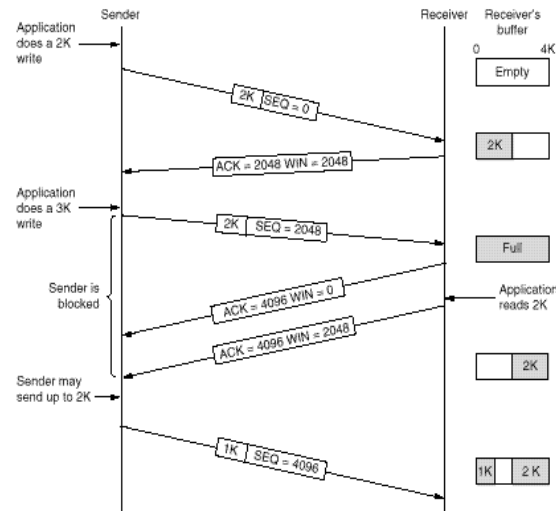
$$LastByteSent - LastByteAcked \leq RcvWindow$$

**RcvBuffer** = size of TCP Receive Buffer

**RcvWindow** = amount of spare room in Buffer



# TCP: Transmission Policy



## Silly Window Syndrome



- Silly Window Syndrome (ricevitore): il ricevitore svuota lentamente il buffer di ricezione e invia segmenti di ack con dimensione della finestra molto piccola, quindi il trasmettitore invia segmenti corti con molto overhead. Soluzione con l'algoritmo di Clark: il ricevitore indica una finestra nulla finché il buffer di ricezione non si è svuotato per metà o per una porzione uguale a MSS.
- Silly Window Syndrome (trasmettitore): l'applicazione genera dati lentamente, invia segmenti molto piccoli così come vengono prodotti. Soluzione algoritmo di Nagle: il TCP sorgente invia la prima porzione di dati anche se corta e gli altri vengono inviati solo se o il buffer di uscita contiene almeno MSS byte, oppure se si riceve un ack per il segmento precedente.
- Una volta vengono inviati segmenti corti con molto overhead perché la finestra al ricevitore è grande un byte, un'altra volta perché è l'applicazione che genera un byte alla volta molto lentamente.

7

## L'algoritmo di Nagle



- Per applicazioni che inviano dati un byte alla volta (es:Telnet):
  - invia il primo byte e bufferizza il resto finché non giunge ACK
  - in seguito:
    - invia, in un unico segmento, tutti i caratteri bufferizzati
    - ricomincia a bufferizzare finché non giunge l'ACK per ognuno di essi
- Elimina la sindrome della Silly Window al trasmettitore

```
if there is new data to send
  if window size >= MSS and available data is >= MSS
    send complete MSS segment now
  else if there is unconfirmed data still in the pipe
    enqueue data in the buffer until an ack is received
  else
    send data immediately
  end if
end if
end if
```

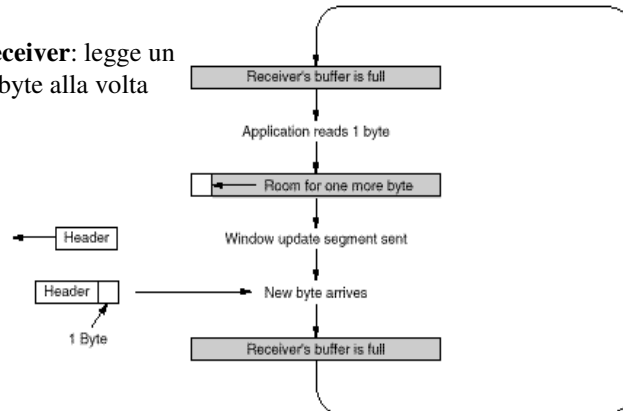
8

## La sindrome della Silly Window



**Sender:** invia blocchi grandi

**Receiver:** legge un byte alla volta



**Soluzione di Clark:**

Impedisce al receiver di aggiornare la finestra un byte alla volta

Il ricevitore indica una finestra nulla finchè il buffer di ricezione non si è svuotato per metà o per una porzione uguale a MSS.